


Hebebänder mit Schlaufe

Typ MC - 2-lagig

Typ MC • 2-lagig • nach DIN EN 1492-1




Typ	Farbe	Nenntragfähigkeit t	Bandbreite mm	Stärke mm	Schlaufenlänge			Standart Schlaufenart	Gewicht			Gewicht 1 Meter mehr kg
					1 Meter Nutzlänge mm (L2)	2 Meter Nutzlänge mm (L2)	3 Meter Nutzlänge mm (L2)		1 Meter kg (L1)	2 Meter kg (L1)	3 Meter kg (L1)	
MC 030	violett	1	30	7	250	400		typ 1	0,25	0,45	0,65	0,20
MC 060	grün	2	60	6	250	400		typ 3	0,44	0,79	1,14	0,35
MC 090	gelb	3	90	7,5	250	400		typ 3	0,71	1,25	1,80	0,55
MC 120	grau	4	120	8		450		typ 4		1,67	2,40	0,73
MC 150	rot	5	150	7		550		typ 4		2,12	3,06	0,94
MC 180	braun	6	180	7		600		typ 4		2,95	4,14	1,20
MC 240	blau	8	240	8			750	typ 4			5,25	1,50
MC 300	orange	10	300	7			1000	typ 4			6,85	1,97
TD 300	orange	12	300	8			1000	typ 4			8,35	2,36

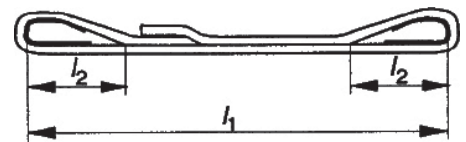
Vollverstärkte Kranschlaufen auf Anfrage.



Typ 1 - Flache Schlaufe



Typ 4 - Doppelseitig eingelegte Schlaufe auf 1/2 Bandbreite



Typ 2 - Einfach gedrehte Schlaufe



Typ 5 - Eingelegte Schlaufe auf 1/3 Bandbreite



Typ 3 - Einseitig eingelegte Schlaufe auf 1/2 Bandbreite



Typ MC